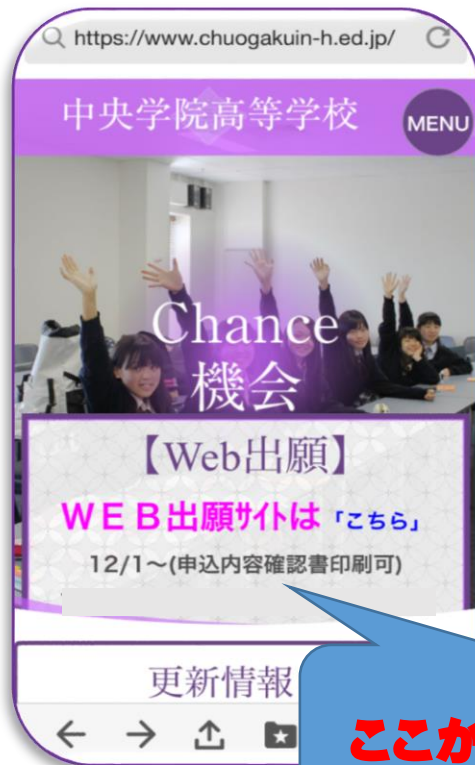


Web 出願

(申込内容確認書印刷

・受験料支払・受験票印

刷)の方法について



ここからログイン

各種書類の提出(12/17~)について

どの選抜入試で受験するかを中学校の先生と相談した上で、調査書（全選抜入試）、推薦書（前期A・B・C選抜入試のみ）、作文（前期A・C選抜入試のみ）、特技資格等出願要件申告書（前期A・B・S選抜入試該当者のみ）を本校ホームページからダウンロードし、印刷して下さい。

※調査書と推薦書と特技資格等出願要件申告書は中学校の先生に記載を依頼して下さい。

※上記書類の受験番号欄は本校で記入いたします。作文用紙の受験番号欄は受験生が記入して下さい。

中央学院高等学校の

はじめての方はこちらから
アドレスとパスワードを
入力して下さい。

【はじめて手続される方へ】

- ユーザID（メールアドレス）をはじめて登録される方は、下のボタンをクリックしてください。
- miracompassサイトでmcID（共通ID）として登録された方は、ログインにお進みください。

はじめての方はこちら

すでに登録済みの方は
以前入力されたアドレ
スとパスワードで
ログイン

【ユーザーID登録がお済みの方へ】

- 登録済みのユーザーID（メールアドレス）を「ログイン」をクリックしてください。
- メールアドレスの変更を希望される場合は、ログイン後、「メールアドレス変更」より変更してください。

メールアドレス

パスワード パスワードの伏字解除

ログイン

学校からのお知らせ

※※※高等学校出願専用サイトです※※※

- ①募集要項を必ず確認してください
- ②インターネット上での手続き完了後、書類を簡易書留にてご郵送ください。本校着をもって出願は完了となります。すべての手続きは必ず出願期間中に済ませてください。

【各試験の出願期間】

<前期入試>

2020年12月17日（木）00：00～2021年1月8日（金）23：59

※郵送する書類は2021年1月9日（土）必着

※2020年12月1日（火）～事前登録が可能になります。

<後期入試>

2021年1月21日（木）00：00～2021年2月8日（月）23：59

※郵送する書類は2021年2月9日（火）必着

※2020年12月1日（火）～事前登録が可能になります。

※いかなる場合でも、受験料決済後の申込内容間違いによる取消し・返金は一切できません。あらかじめご了承ください。

【ユーザーIDについて】

○ユーザーID（メールアドレス）をご登録のうえ、ログインしてお申込み手続きを進めてください。

※イベント予約時にユーザーID（メールアドレス）をご登録いただいた方は、そのIDでログインしてください。

志願者選択

志願者を追加したい方はこちら

志願者を選択してください。

スーパー ユーザ

ここに氏名がカタカナ
で表示されます



「お問い合わせ先」
Web 出願委託業者
(mirai compass)
の Web 担当の方が質問
に答えてくれます。

[お問い合わせ先](#) [よくある質問](#) [利用規約](#) [推奨環境](#)

「よくある質問」
入力方法について
Q & A形式で
説明されています。

お知らせ

【受験票の写真について】
受験票に貼付する顔写真のデータを登録することができます。（任意）
一度ご登録いただくと、受験票に顔写真が印刷され、写真の貼付が不要になります。
※写真は無背景で撮影し、スナップ写真は不可としますので、ご注意ください。

[出願用顔写真を登録する方はこちら](#)

顔写真を登録したい方はこちら（任意）

登録しない場合は写真を貼付。

申込履歴

申込履歴情報はありません。

申込番号	入試区分	申込日	支払方法	入金情報	受験票
------	------	-----	------	------	-----

1つのメールアドレスで、双子など複数名の出願を行う場合、
画面右上メニューの「志願者情報変更」をクリックし、志願者を追加してください。

[新規申込手続きへ](#)

申込へ



入試区分選択

出願情報入力

試験選択

お支払い方法の入力

出願情報の確認

送信完了

Step1 入試区分選択

入試区分選択

入試区分

前期 B I・II 選抜入試 (併願) (申込期間: 12/1~1/8)

選んでください

前期 A 選抜入試 (単願) (申込期間: 12/1~1/8)

前期 B I・II 選抜入試 (併願) (申込期間: 12/1~1/8)

前期 C 選抜入試 (スポーツ単願) (申込期間: 12/1~1/8)

【単願】前期 S 特選抜入試 (申込期間: 12/1~1/8)

【併願】前期 S 特選抜入試 (申込期間: 12/1~1/8)

【単願】前期一般選抜入試 (申込期間: 12/1~1/8)

【併願】前期一般選抜入試 (申込期間: 12/1~1/8)

【単願】後期選抜入試 (申込期間: 12/1~2/8)

【併願】後期選抜入試 (申込期間: 12/1~2/8)

入試区分を選択して下さい！ここで間違えると全てやり直しになるので注意して選んで下さい。

Step2 出願情報入力

お知らせ

- ・当サイトで対応できない漢字は、簡易字体に置き換えて入力してください。
- ・ミドルネームがある場合は「名」の欄に記入してください。

志願者情報入力

志願者氏名(漢字) **必須** 姓： 名： (全角)

志願者氏名(カナ) **必須** セイ： メイ： (全角カナ)

性別 **必須** 男 女

生年月日 **必須**

住所 海外の方はチェック

氏名・性別・生年月日・住所・
出身中学校などを入力します。

併願校1 (中央学院高校以外※本校第一志望の方は、本校を入力) **必須**

千葉県

あ (県立)

千葉県立我孫子高等学校

その他の学校

(上記リストに無い場合は、「その他」を選択)

併願校2 (中央学院高校以外)

请选择

请选择

请选择

その他の学校

(上記リストに無い場合は、「その他」を選択し、入力してください。)

併願校3 (中央学院高校以外)

请选择

请选择

请选择

その他の学校

(上記リストに無い場合は、「その他」を選択し、入力してください。)

塾

塾を検索 (入力検索可)

请选择

併願の方は併願校を選んで下さい。(中央学院高校以外)

B選抜で、本校を第一志望とされる方は、中央学院高校を選んで下さい。

入学後に学びたい芸術科目を選択して下さい。※変更は一切できませんので、よく考えて選んで下さい。 **必須**

- 音楽
- 美術
- 書道

芸術科目選択
該当するものを選んで下さい。
変更はできません。
よく考えて選んで下さい。

保護者情報入力

保護者氏名 (漢字) **必須** 姓: 中央 名: 一郎 (全角)

保護者氏名 (カナ) **必須** セイ: チュウオウ メイ: イチロウ (全角カナ)

緊急連絡先 (電話番号) **必須** 000 - 2222 - 3333 (半角数字)

- 緊急連絡先 **必須**
- 携帯
 - 自宅電話
 - 勤務先電話
 - その他

- 続柄 **必須**
- 父
 - 母

続いて保護者情報を入力します

緊急連絡先は上記と同じ番号でも可

該当するものを選んで下さい。

緊急連絡先 (電話番号) **必須** 000 - 2222 - 3333 (半角数字)

緊急連絡先 **必須**

- 携帯
- 自宅電話
- 勤務先電話
- その他

続柄 **必須**

- 父
- 母
- 祖父
- 祖母
- 叔父
- 叔母
- 兄
- 姉
- その他

試験選択画面へ

戻る

試験選択画面へ

Step3 試験選択

試験検索

出願する試験を検索し、画面中段の選択ボタンを押してください。
(同時に複数出願する場合は、繰り返し検索・追加を行ってください)

入試区分 前期 B I・II 選抜入試 (併願)

試験日

選んでください
選んでください
1月18日
1月19日

検索された試験

入試区分	試験名	試験日	選択
------	-----	-----	----

試験日を選択します。

現在選択中の試験

入試区分	試験名	試験日	選択解除
------	-----	-----	------

試験検索


出願する試験を検索し、画面中段の選択ボタンを押してください。
(同時に複数出願する場合は、繰り返し検索・追加を行ってください)

入試区分 前期B I・II 選抜入試 (併願)

試験日 1月18日

「選択」をクリック

検索された試験

入試区分	試験名	試験日	選択
前期B I・II 選抜入試 (併願)	前期B I 選抜入試 (併願)	1月18日	 選択

現在選択中の試験

入試区分	試験名	試験日	選択解除
------	-----	-----	------

申込済試験

入試区分	試験名	試験日
------	-----	-----

前期 B I・II 選抜入試 (併願)

前期 B II 選抜入試 (併願)

1月21日

選択解除

申込済試験

入試区分

試験名

試験日

「注意！」

お知らせ

受験票・志願票・死名票の印刷は受験料の振込後から可能です。

※受験料のお支払いは12月12日～です※

※ここまでに入力した内容の確認・印刷を行う場合は、「保存して中断する」ボタンを押し、マイページの「申込確認」ボタンから「申込内容確認書」を取得して、中学校の先生や保護者の確認を受けてください。

※確認後、変更がない場合は、マイページトップ画面の「続きから」手続きを再開し、お支払い画面へお進みください。

※受験料支払い後の諸変更はいっさいできませんので、ご注意ください。

戻る

お支払い画面へ

保存して中断する

ここまで12/1～入力可能
「保存して中断する」をクリックして
「申込内容確認書」出力画面に入ります

申込情報保存完了

申込情報を保存しました

申込を再開する場合はマイページよりお願いします。

マイページへ

ログアウト

クリック



チュウオウ タロウ さんのマイページ

お知らせ

【受験票の写真について】

受験票に貼付する顔写真のデータを登録することができます。(任意)
一度ご登録いただくと、受験票に顔写真が印刷され、写真の貼付が不要になります。
※写真は無背景で撮影し、スナップ写真は不可としますので、ご注意ください。

[出願用顔写真を登録する方はこちら](#)

申込履歴

申込番号	入試区分	申込日	支払方法	入金情報		受験票
192000002	前期 B I・II 選抜入試 (併願)	一時保存	-	-	申込確認 続きから キャンセル	-

クリック

申込内容確認 (中央学院高等学校)

申込内容確認!

試験名・お支払い方法の確認

試験名・試験日	前期 B I 選抜入試 (併願) 1月
お支払い方法	-

志願者情報の確認

志願者氏名(漢字)	中央 太郎
志願者氏名(カナ)	チュウオウ タロウ
性別	男
生年月日	2005年02月01日
郵便番号	2701131
都道府県	千葉県
市区町村	我孫子市
町名・番地	都部 7 6 5

その他

保護者情報の確認

保護者氏名 (漢字)	中央
保護者氏名 (カナ)	チュウ
緊急連絡先 (電話番号)	090-0000-0000
緊急連絡先 (説明)	自宅
続柄	父

クリック！

[申込内容確認書PDFの表示・印刷について](#)

申込内容確認書

戻る

ログアウト

申込内容確認書

中央学院高等学校

出願申込番号

202000001

入金状況

-

試験日

試験名

1月18日(月)

前期B I 選抜入試(併願)

志願者氏名(漢字)

中央 太郎

志願者氏名(カナ)

チュウオウ タロウ

この確認書を保護者、中学校
の先生に見せて、
確認をお願いして下さい。

チュウオウ タロウ さんのマイページ

お知らせ

【受験票の写真について】

受験票に貼付する顔写真のデータを登録することができます。(任意)
一度ご登録いただくと、受験票に顔写真が印刷され、写真の貼付が不要になります。
※写真は無背景で撮影し、スナップ写真は不可としますので、ご注意ください。

[出願用顔写真を登録する方はこちら](#)

申込履歴

申込番号	入試区分	申込日	支払方法	入金情報		受験票
192000002	前期 B I・II 選抜入試 (併願)	一時保存	-	-	申込確認 続きから キャンセル	-

新規申込手続きを行うには、上の申込が完了している必要があります。

申込内容確認書確認後

再ログインし、画面上の「マイページ」
をクリック

このタイミングで顔写真を登録する
こともできます。

「続きから」

クリック！



入試区分選択

出願情報入力

試験選択

お支払い方法の入力

出願情報の確認

送信完了

Step2 出願情報入力

お知らせ

- ・当サイトで対応できない漢字は、簡易字体に置き換えて入力してください。
- ・ミドルネームがある場合は「名」の欄に記入してください。

志願者情報入力

志願者氏名(漢字) **必須** 姓: 名: (全角)

志願者氏名(カナ) **必須** セイ: メイ: (全角カナ)

性別 **必須** 男 女

保護者情報入力

保護者氏名 (漢字) **必須** 姓: 中央 名: 岳人 (全角)

保護者氏名 (カナ) **必須** セイ: チュウオウ メイ: ガクト (全角カナ)

緊急連絡先 (電話番号) **必須** 090 - 0000 - 0000 (半角数字)

緊急連絡先 (説明) **必須** 自宅

続柄 **必須** 父

保存しないで戻る

試験選択画面へ

個人情報登録されているので、ここをクリックするだけです。

https://mirai-compass.net/usrregre/netEntry/ 出願 | 中央学院高等学校...

ファイル(F) 編集(E) 表示(V) お気に入り(A) ツール(T) ヘルプ(H)

試験検索

出願する試験を検索し、画面中段の選択ボタンを押してください。
(同時に複数出願する場合は、繰り返し検索・追加を行ってください)

入試区分 前期B I・II 選抜入試 (併願)

試験日

検索された試験

入試区分	試験名	試験日	選択
------	-----	-----	----

現在選択中の試験

入試区分	試験名	試験日	選択解除
前期B I・II 選抜入試 (併願)	前期B I 選抜入試 (併願)	1月17日	<input type="button" value="選択解除"/>

申込済試験

入試区分	試験名	試験日
------	-----	-----

10:57 2019/11/09

ここも登録済みなので
何もしません。

申込済試験

入試区分

試験名

試験日

お知らせ

受験票・志願票・宛名票の印刷は受験料の振込後から可能です。

※受験料のお支払いは12月18日～です※

※ここまでに入力した内容の確認・印刷を行う場合は、「保存して中断する」ボタンを押し、マイページの「申込確認」ボタンから「申込内容確認書」を取得して、中学校の先生や保護者の確認を受けてください。

※確認後、変更がない場合は、マイページトップ画面の「続きから」手続きを再開し、お支払い画面へお進みください。

※受験料支払い後の諸変更はいつさいできませんので、ご注意ください。

戻る

お支払い画面へ

保存して中断する

受験料お支払い画面へ

入試区分選択

出願情報入力

試験選択

お支払い方法の入力

出願情報の確認

送信完了

Step4 お支払い方法の入力

試験名・試験日

入試区分	試験名	試験日
前期B I・II 選抜入試 (併願)	前期B I 選抜入試 (併願)	1月17日

受験料・検定料 ¥20,000-

お支払い方法の選択

※お支払い方法により事務手数料が異なりますので、事務手数料を確認しお手続きください。

クレジットカード

[事務手数料 ¥514-]

コンビニエンスストア

支払方法を選んで下さい。

ペイジー・金融機関ATM (カード・通帳)

[ご利用可能な金融機関ATMについて](#)

ペイジー (ネットバンキング)

ネット専業銀行 (楽天銀行/ジャパンネット銀行/じぶん銀行/住信SBIネット銀行)

お知らせ

手数料が表示されますので、必ずご確認ください。
(支払い手段を変更する場合は、この画面に戻り再選択してください。)

受験料決済後の申込内容間違いによる変更・取消し・返金は一切できませんのでご注意ください。

確認画面へ

クリック

戻る

確認画面へ

試験名・受験料・お支払い方法の確認

試験名・試験日	前期B I 選抜入試（併願）	1月18日
受験料・検定料	20,000円	
事務手数料	514円	
合計	20,514円	

お支払い方法

クレジットカード

クレジットカード種類

選んでください

クレジットカード番号

(半角数字)

セキュリティコード

(半角数字)

[セキュリティコードとは](#)

有効期限

月/

年

クレジットカードを選択された方は、カード番号などを入力して下さい。

志願者情報の確認

志願者情報の確認

志願者氏名(漢字)	中央 太郎
志願者氏名(カナ)	チュウオウ タロウ
性別	男
生年月日	2006年02月01日
郵便番号	2701131
都道府県	千葉県
市区町村	我孫子市
町名・番地	都部 7 6 5
建物名・部屋番号	
電話番号	000-1111-2222
出身校(学校管理番号)	0113009814 我孫子市立我孫子中学校
その他	
併願校 1 (中央学院高校以外※本校第一志望の方は、本校を入力)(学校管理番号)	0117005775 千葉県立我孫子高等学校
その他	
併願校 2 (中央学院高校以外)(学校管	

確認して下

さい！

申込内容

中央学院高等学校

- お申込みの試験は以下の内容でお間違えはありませんか

前期B I 選抜入試（併願） 1月18日

志願者情報

- 志願者氏名(漢字)、性別 は志願者本人の氏名、性別ですか

中央 太郎 (男)

- 生年月日 は志願者本人の生年月日ですか

2006年02月01日

- 住所は全て入力されていますか(入力可能文字数を超える場合を除く)

千葉県 我孫子市 都部 7 6 5

- その他申込内容に誤りはありませんか

最終確認！

ここで間違いがみつかったら、「戻る」をクリックしやり直して下さい。

Step6 送信完了

学校からのお知らせ

◇クレジットカードによって決済が済んだ方以外は、納入期間内に受験料を納入してください。

◇納入完了メール受信後、マイページより受験票・写真票を印刷し、顔写真を貼付してください。（写真をアップロードした方は写真貼付は不要です。ただし、アップロードした写真が不鮮明な場合は上から重ねて写真を貼付してください。）

※写真をアップロードした方は必ずカラー印刷して下さい。

◇提出期限（1月9日）までに、調査書、写真票、推薦書を事務室宛に、簡易書留にて郵送してください。

◇受験票は試験当日お持ちください。

出願申込および決済が完了しました（申込番号：202000001）

決済番号 : 9999999999

お支払金額 : 20,514円

[マイページ（受験票出力）へ](#)

[ログアウト](#)

志願者情報を確認し、

「支払い」をお願いします。

支払いが完了すると

完了メールが届きます。

再ログインし、「マイページ

（受験票出力）」へ

チュウオウ タロウ さんのマイページ

お知らせ

【受験票の写真について】

受験票に貼付する顔写真のデータを登録することができます。(任意)

一度ご登録いただくと、受験票に顔写真が印刷され、写真の貼付が不要になります。

※データ登録された場合は必ずカラーで受験票を印刷して下さい。紙の写真を貼付される場合の受験票は、必ずカラーで印刷して下さい。

※写真は無背景で撮影し、スナップ写真は不可としますので、ご注意ください。

[出願用顔写真を確認/変更する方はこちら](#)

申込履歴

申込番号	入試区分	申込日	支払方法	入金情報	受験票
202000001	前期 B I・II 選抜入試 (併願)	11月9日	クレジットカード	決済完了(11月9日)	申込確認 - 受験票

1つのメールアドレスで、双子など複数名の出願を行う場合、
画面右上メニューの「志願者情報変更」をクリックし、志願者を追加してください。

受験料決済後も
マイページから写真
データが登録できま
す。

[受験票表示へ](#)

この受験番号を
作文用紙の受験番号欄に記載
して下さい。(A・C選抜のみ)

志願票は
本校へ郵送し
て下さい。

受験票は受験当日
本校に持参して下さい。

宛名票は
封筒に貼っ
て下さい。

顔写真データを取り
込んだ場合、
印刷は必ずカラー
をお願いします。
または、写真(4×
3)を貼付して下
さい。

切り取り

切り取り

中央学院高等学校 受験票		中央学院高等学校 志願票 (写真票)	
受験番号 000	写真貼付 最近3ヶ月以内撮影 (カラー、白黒可) 正面上半身脱帽 タテ:4cm、ヨコ:3cm	受験番号 00000	写真貼付 最近3ヶ月以内撮影 (カラー、白黒可) 正面上半身脱帽 タテ:4cm、ヨコ:3cm
フリガナ	チュウオウ	タロウ	
氏名	中央	太郎	
中学校名	我孫子市立我孫子中学校		
試験名	1月18日(月) 前期B I 選抜入試(併願)		
<p>この受験票は試験当日持参して机の左隅に置いて下さい。 ※新型コロナウイルス感染防止のため、試験当日の検温結果を記入して下さい。()℃ ※受験について、必ずHPを確認するようにして下さい。 【持ち物】 受験票、筆記用具、上履き、靴袋、マスク着用 【時間割】 07:30 試験場開場 08:30 集合 08:40 点呼・諸注意 09:00~09:50 筆記試験 国語 10:10~11:00 筆記試験 数学 11:20~12:10 筆記試験 英語 ※試験終了後下校 【注意事項】 ・試験会場の入室前に携帯電話の電源を切って下さい。 ・試験開始後は、試験会場からの退室はできません。 ・受験票は必ず保管して下さい。後日必要となります。 【その他】 ・入試当日はバス等の交通機関の混雑が予測されます。 ・入試当日は悪天候(雪等)や交通機関の事故等で試験開始時間が変更になる場合があります。 ・不明な点は本校に問い合わせて下さい。 【合格発表】 可否は1月19日(火)10:00~Web発表 「合否照会サイト」で確認して下さい。</p>			
中央学院高等学校		中央学院高等学校	

東京都 我孫子市 都部765
中央学院高等学校

簡易書留 出願手続書類在中

この出願書類を角2封筒に封入し、この宛名票をはがれないように貼付の上、『簡易書留』で郵送して下さい。
 簡易書留封入チエック
 写真票
 推薦書
 特許資格等出願要件申告書(該当者のみ)
 切)『簡易書留』1月9日(土)必着

212000000
氏名
00000
受験番号


受験票(申込番号 : 202000001)

ダウンロード

受験票PDFをダウンロードします。

ブラウザ上でPDFを開き印刷を行うと、罫線が消えたり、レイアウトが崩れる場合があります。
PDFを保存した後は、AdobeReaderを利用して表示・印刷を行ってください。

AdobeReaderをお持ちでない方は以下リンクよりダウンロードし、インストールしてください。



「受験票」表示

ダウンロードできない方はこちら

コンビニエンスストアでプリントする方はこちら

受験票表示へ
(自宅で印刷)

自宅に印刷機が無く、受験票をコンビニで印刷したい方はこちら！

ダウンロードできない方はこちら

プリント予約エリアを閉じる

プリント予約

受験票PDFをコンビニエンスストアで印刷するためのプリント予約をおこないます。
(画面上からダウンロードできる受験票PDFと同一の内容です)

本申込番号について、予約済みの書類がある状態で新規プリント予約をおこなうと、
予約済みの書類は無効となり、新規に予約した書類で上書きされます。
予約済みの書類がある場合は、事前に印刷してから新規に予約してください。
予約した書類の印刷期限は、プリント予約翌日の23時59分までとなります。

クリック！

「受験票」の予約へ

戻る

ログアウト

プリント予約 (店舗選択)

店舗選択

印刷するコンビニエンスストアを選択してください。

- セブン-イレブン
- ローソン
- ファミリーマート
- セイコーマート

コンビニを
選んで下さい。

戻る

次へ

第3条 (定義)

本利用規約において、次のとおり用語を定義します。

- (1) 「店舗」とは、富士ゼロックスが提携する事業者が経営する店舗またはフランチャイズチェーンの店舗のうち、富士ゼロックス製のカラープリンター端末を設置し、かつ「サービス」用のプリントアウトサービスを提供する店舗をいいます。
- (2) 「カラープリンター端末」とは、「店舗」に設置された富士ゼロックス製のカラープリンターおよび付属するコンピューター端末をいいます。
- (3) 「指定サイト」とは、ネットプリントサービスを提供するために富士ゼロックスが指定するWebサイトをいいます。

第4条 (サービス)

1. 「ユーザー」は、あらかじめ「店舗」でプリントアウトすることを希望するドキュメントを「指定サイト」に登録します。
2. 富士ゼロックスは、登録したドキュメントごとに固有のプリント予約番号を発行します。
3. 登録手順の詳細は、「指定サイト」上のご利用方法に従うものとします。
4. 「ユーザー」は、登録したドキュメントのプリント予約番号を第三者に知らせることができます。
このプリント予約番号を知らせることにより、「ユーザー」は当該ドキュメントの「店舗」でのプリントアウトを、知らせた第三者に許可したものとみなされます。
5. 「ユーザー」および「ユーザー」からプリントアウトを許可された第三者は、「カラープリンター端末」により、ドキュメントをプリントアウトすることができます。
6. プリントアウトの手順の詳細は、「指定サイト」上の「店舗での操作ガイド」に従うものとします。

利用規約を確認し、同意した上で「プリント予約」ボタンをクリックしてください。

同意する

「同意する」を

クリック！

戻る

プリント予約をする

クリック！

プリント予約 (予約完了)

プリント予約完了

プリント予約が完了しました。

以下の内容を確認し、選択したコンビニエンスストアのマルチコピー機で印刷をおこなってください。

予約日時	
プリント予約番号	DHQD698S
ファイル	受験票
ページ数	1
選択店舗	セブン-イレブン
有効期限	2019/11/10 23:59

この予約番号をメモし、
選んだコンビニの印刷機で
印刷して下さい。

2020年度
中央学院高等学校 (テスト)
受験票

2020年度
中央学院高等学校 (テスト)
志願票 (写真票)

